

Anlagekonzept

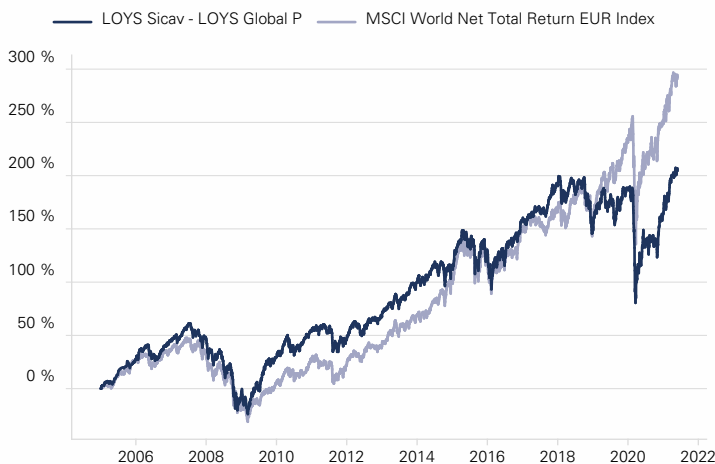
Die Anlagestrategie im Sondervermögen zielt vornehmlich auf die Ausnutzung von Unterbewertungen einzelner Aktienwerte an den internationalen Märkten ab. Das Anlageuniversum ist dabei nicht auf bestimmte Länder oder Branchen beschränkt; grundsätzlich kommt weltweit jedes börsennotierte Unternehmen für eine Investition in Frage. Auf Grundlage einer fundamentalen Unternehmensanalyse werden für das Sondervermögen möglichst signifikant unterbewertete Aktienwerte erworben. Dabei werden die einzelnen Aktientitel individuell gewichtet; Kriterium hierbei ist in erster Linie die absolute Attraktivität des Unternehmens, die am Grad der festgestellten Unterbewertung gemessen wird. Maßgeblich für die jeweilige Zusammensetzung des Sondervermögens sind allein die Zahl und die Attraktivität der zur Verfügung stehenden Aktienwerte. Werden nicht ausreichend viele oder keine attraktiven Investitionsmöglichkeiten gesehen, wird dementsprechend Kassee gehalten.

Zahlen & Fakten (brutto)¹

Wertentwicklung 1 Jahr	30,4 %
Wertentwicklung 3 Jahre	4,5 %
Wertentwicklung 5 Jahre	32,1 %
Wertentwicklung 10 Jahre	94,2 %
Wertentwicklung seit Jahresbeginn	15,7 %
Wertentwicklung seit 19.02.2000	205,8 %
bester Monat*	+16,0 %
schlechtester Monat*	-20,1 %
Anteil positiver Monate*	66,5 %
längste Verlustphase*	5 Monate
maximaler Verlust*	-52,9 %
Volatilität*	14,7

*Betrachtungszeitraum: seit 19. Februar 2000

LOYS Global Wertentwicklung (brutto)¹



Zeitraum: Januar 2005 - Mai 2021 seit Übernahme des Fondmanagements durch Dr. Christoph Bruns

Quelle: Bloomberg, Hauck & Aufhäuser Investment Gesellschaft S.A.

Stand: 31.05.2021

Fondsdaten

Fondsbezeichnung:	LOYS Sicav - LOYS Global P
Anteilsklasse / Tranche:	Anteilsklasse P / Publikumstranche
WKN:	926229
ISIN:	LU0107944042
Valor:	1045557
Informationsstelle:	LOYS AG
Nettoinventarwert (NAV):	31,52 EUR
Ausgabeaufschlag:	5,00 %*
Managementvergütung:	0,80 %
Laufende Kosten:	1,76 %
Gewinnverwendung:	ausschüttend
Performancegebühr:	10 % (High-Water-Mark)
Benchmark:	MSCI World EUR (NTR)
Datum der Auflage:	21.02.2000**
Fondsvolumen:	288,8 Mio. EUR
Liquidität / Preisfeststellung:	täglich

* Ihr Berater / Ihre Bank kann bis zu 100% der genannten Gebühr erhalten

** Seit 01.01.2005 Übernahme durch Dr. Christoph Bruns

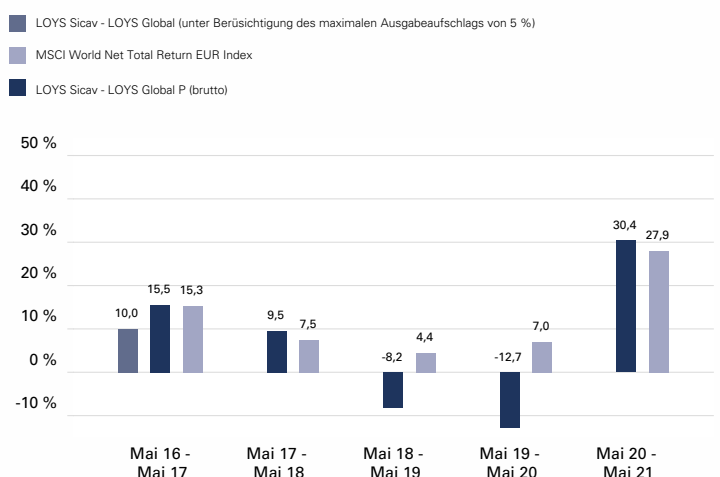
Managementkommentar

Weitere Nettowertzuwächse konnte der LOYS Global im Mai einfahren. Für den Monat steht eine Performance von knapp 2,5% zu Buche. Im Ganzen zeigte sich das Börsenklima in den letzten vier Wochen von seiner wankelmütigen Seite. Hierzu trugen maßgeblich unerwartet hoch ausgefallene Inflationszahlen bei. Von den Notenbanken wurden hierzu lediglich beschwichtigende Kommentare abgegeben, aber die Wahrscheinlichkeit einer Zinswende hat sich deutlich erhöht. Auch aus dem Unternehmenssektor kamen Klagen über steigende Preise von Vorprodukten, Frachtraten und Rohstoffen. Zugleich verfestigte sich die Ansicht einer sich rasch dynamisierenden Konjunkturlage, nachdem die Massenimpfungen in vielen Ländern klare Erfolge zeigen. Das Fondsmanagement des LOYS Global nahm zuletzt nur einige kleinere Arrondierungen im Depot vor und startet mit einer 95%igen Investitionsquote in den Juni.


Dr. Christoph Bruns


Ufuk Boydak

Rollierende 12 Monatszeiträume (brutto)¹



Quelle: Bloomberg, Hauck & Aufhäuser Investment Gesellschaft S.A.

Stand: 31.05.2021

Gewichtung LOYS Global

TOP-5-HOLDINGS (31.05.2021)

Deutsche Telekom	3,59 %
SK Telecom	3,10 %
Gazprom	3,02 %
Deutsche Post	2,88 %
Lukoil	2,53 %

Quelle: Hauck & Aufhäuser Investment Gesellschaft S.A.

LÄNDERGEWICHTUNG (31.05.2021)

Deutschland	26,79 %
Japan	16,86 %
Großbritannien	8,92 %
USA	6,62 %
Südkorea	5,77 %

BRANCHENGEWICHTUNG (31.05.2021)

Industrials	21,33 %
Energy	12,16 %
Information Technology	9,93 %
Consumer Discretionary	9,38 %
Consumer Staples	8,17 %

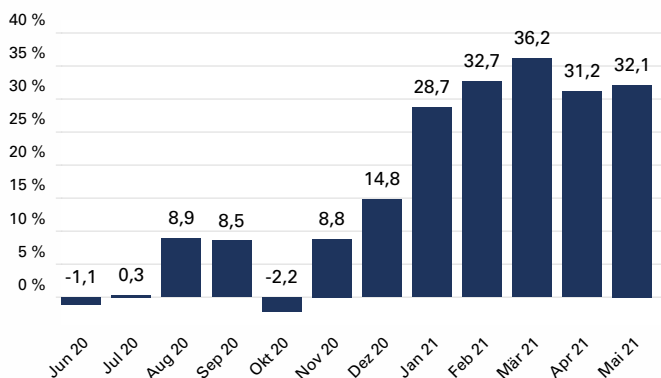
Wertentwicklung in Prozent (brutto)¹

Jahr	Jan	Feb	Mär	Apr	Mai	Jun	Jul	Aug	Sep	Okt	Nov	Dez	Jahr
2011	0,2	1,4	0,4	1,3	-1,3	-1,7	-0,9	-6,9	-3,0	7,0	-2,9	1,4	-5,4
2012	4,4	4,6	1,0	-0,6	-4,7	-0,4	6,2	0,3	1,8	-0,4	0,7	1,3	14,7
2013	3,5	1,5	1,9	0,3	3,3	-3,3	2,3	0,2	2,8	4,2	0,5	1,1	19,6
2014	0,2	1,5	0,4	1,0	2,8	1,3	-0,3	0,6	-0,1	-2,2	2,5	-0,3	7,6
2015	5,2	3,6	2,1	1,2	0,7	-4,2	1,5	-6,0	-4,8	10,2	2,1	-3,8	6,9
2016	-8,0	-0,5	5,6	2,5	1,3	-3,3	5,6	0,8	0,5	2,4	0,2	5,0	11,9
2017	-0,9	1,9	1,7	0,6	0,4	-0,7	0,1	-1,0	5,4	3,1	0,4	1,6	13,1
2018	-0,1	-2,3	-2,8	4,6	1,1	-2,7	3,4	0,2	0,8	-6,8	-1,2	-10,2	-15,7
2019	8,3	2,3	1,1	4,1	-6,3	2,7	-0,7	-3,7	4,5	0,7	3,2	0,6	17,1
2020	-3,4	-8,3	-20,1	11,6	3,1	1,1	-4,3	6,6	-3,0	-4,7	16,0	1,9	-8,2
2021	1,5	2,9	8,6	0,0	2,1	-	-	-	-	-	-	-	15,7

Quelle: CleverSoft FondsDB™

Stand: 31.05.2021

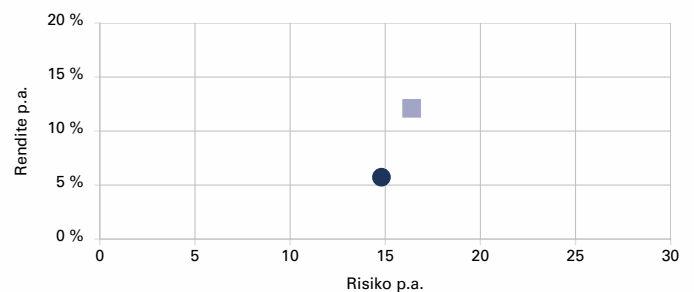
Rollierende 5 Jahreszeiträume (brutto)¹



Quelle: CleverSoft FondsDB™; gerechnet jeweils bis Monatsultimo

Stand: 31.05.2021

Rendite- / Risikodiagramm



● LOYS Sicav - LOYS Global P ■ MSCI World Net Total Return EUR Index

Zeitraum: Mai 2016 - Mai 2021

Quelle: Bloomberg, Hauck & Aufhäuser Privatbankiers AG

Stand: 31.05.2021

Die LOYS AG

ANLAGEPHILOSOPHIE

- aktives, konsequentes Fondsmanagement
- wert- und qualitätsorientierte Aktienselektion
- quantitative und qualitative Güte definieren ein Investment
- konsequente Ausführung der Investmententscheidungen

UNTERNEHMENSPHILOSOPHIE

- eigentümergeführt und unabhängig
- Vorstand und Manager investieren in eigene Fonds
- Aktienmarktspezialisten
- effiziente und transparente Gebührenstruktur
- schlanke und leistungsfähige Unternehmensstruktur

FONDSMANAGEMENT

- hochgradig erfahrenes Management
- nachweisbar erfolgreicher, realer Track-Record
- Konzentration auf eine erfolgreiche Anlagephilosophie
- erfahrenes und kompetentes Fachpersonal

Kontakt

LOYS AG

Heiligengeiststr. 6-8
26121 Oldenburg
T: 0441-92586 - 0
F: 0441-92586 - 11
Mail: info@loys.de
www.loys.de

Chancen und Risiken einer Investition im LOYS Global auf einen Blick

CHANCEN IM EINZELNEN:

- Teilnahme an Kurssteigerungen der globalen Aktienmärkte
- Professionelles Fondsmanagement durch fokussierte Investition des Anlagekapitals in ca. 40 bis 70 ausgewählte Einzelwerte
- Erzielung von Wertzuwachs durch aktives, fundamental orientiertes Management
- Risikosteuerung durch Auswahl der Unternehmen und ökonomische Diversifikation der Anlagen

RISIKEN IM EINZELNEN:

- Allgemeines Markt- und Währungsrisiko
- Mögliche Kursverluste durch Kursschwankungen der internationalen Aktienmärkte
- Erhöhte Volatilität und geringere Liquidität bei Nebenwerten
- Spezifische Länder- und Regionenrisiken

Ist der LOYS Global Fonds für Sie geeignet?

DER FONDS EIGNET SICH, WENN SIE...

...die Chancen einer Anlage in international ausgewählte, unterbewertete Unternehmen nutzen möchten.

...ein konsequentes, aktives Management ohne Orientierung an einem Vergleichsindex anstreben.

...bewusst auf die Managementqualitäten des Fondsmanagements der LOYS AG setzen wollen.

...für erhöhte Ertragschancen auch erhöhte Risiken in Kauf nehmen.

...Ihr Kapital langfristig anlegen möchten.

DER FONDS EIGNET SICH NICHT, WENN SIE...

...einen sicheren Ertrag anstreben.

...keine Kursverluste durch erhöhte Wertschwankungen akzeptieren möchten.

...Ihr Kapital kurzfristig anlegen möchten.

...über eine Indexorientierung durch ein weitgehend passives Management die Entwicklung des Gesamtmarktes nachbilden wollen.

...hauptsächlich in die nach Umsatz und Marktstellung größten Unternehmen weltweit investieren wollen.

Wichtige Hinweise:

¹Die Bruttowertentwicklung (BVI Methode) berücksichtigt alle auf Fondsebene anfallenden Kosten (z.B. die Verwaltungsvergütung) mit Ausnahme eines evtl. anfallenden Ausgabeaufschlags (dieser ist ansonsten gesondert gekennzeichnet). Weitere Kosten können auf Kundenebene individuell anfallen (z.B. Depotgebühren, Provisionen und andere Entgelte). Modellrechnung (netto): Ein Anleger möchte für 1000,- EUR Anteile erwerben. Bei einem max. Ausgabeaufschlag von 5% muss er dafür einmalig bei Kauf 50 EUR aufwenden. Zusätzlich können Depotkosten anfallen, die die Wertentwicklung mindern. Die Depotkosten ergeben sich aus dem Preis- und Leistungsverzeichnis Ihrer Bank. Die historische Wertentwicklung ist kein verlässlicher Indikator für die künftige Wertentwicklung. Bei dieser Unterlage handelt es sich um Werbung gemäß § 63 Abs. 6 WpHG. Die Ausarbeitung ersetzt nicht eine individuelle anleger- und anlagegerechte Beratung. Dieser Bericht dient ausschließlich der Information. Bitte beachten Sie, dass alle Informationen sorgfältig und nach bestem Wissen erhoben worden sind, jedoch keine Gewähr übernommen werden kann. Dieser Bericht ist kein Verkaufsprospekt und erhält kein Angebot zum Kauf oder eine Aufforderung zur Absage eines Kaufangebots für LOYS Sicav – LOYS Global und darf nicht zum Zwecke eines Kaufangebots oder einer Kaufaufforderung verwendet werden. In die Zukunft gerichtete Voraussagen und Angaben basieren auf Annahmen. Da sämtliche Annahmen, Voraussagen und Angaben nur die derzeitigen Auffassungen zu künftigen Ergebnissen wiedergeben, enthalten sie natürlich Risiken und Unsicherheiten. Angaben zur historischen Performance können nicht im Sinne eines Versprechens oder einer Garantie über die zukünftige Performance herangezogen werden. Investoren sollten sich bewusst sein, dass die tatsächliche Performance erheblich von vergangenen Ereignissen abweichen kann. Insbesondere, wenn sich die Performance-Ergebnisse auf einen Zeitraum von unter zwölf Monaten beziehen (Angaben von Year-to-date-Performance, Fondsaufgabe vor weniger als 12 Monaten), sind diese aufgrund des kurzen Vergleichszeitraums kein Indikator für künftige Ergebnisse. Die dargestellte Performance lässt allfällige bei Zeichnung und Rücknahme von Anteilen erhobene Kommissionen und Kosten unberücksichtigt. Alleinige Grundlage für den Anteilserwerb sind die Verkaufsunterlagen zu diesem Fonds (der aktuelle Verkaufsprospekt, die „Wesentlichen Informationen für den Anleger“, der aktuelle Rechenschaftsbericht und falls dieser älter als acht Monate ist – der aktuelle Halbjahresbericht). Verkaufsunterlagen zu dem Fonds sind kostenlos bei der LOYS AG, Stau 142, D-26122 Oldenburg und bei der HAUCK & AUFHÄUSER INVESTMENT GESELLSCHAFT S.A., R.C.S. LUXEMBURG NR. B. 31.093, 1c, rue Gabriel Lippmann, L - 5365 Munsbach, als auch beim Schweizer Vertreter, ACOLIN Fund Services AG, Leutschenbachstrasse 50, 8050 Zürich, www.acolin.ch und der Zahlstelle in der Schweiz, Frankfurter Bankgesellschaft (Schweiz) AG, Börsenstrasse 16, Postfach, CH-8022 Zürich erhältlich. Darüber hinaus können diese Unterlagen kostenlos bei der Zahl- und Informationsstelle in Deutschland, Hauck & Aufhäuser Privatbankiers KGaA, Kaiserstraße 24, D-60311 Frankfurt am Main angefordert werden. Anteile dieses Fonds dürfen weder innerhalb der USA noch an oder für Rechnung von US-Staatsbürgern oder in den USA ansässigen US-Personen zum Kauf angeboten oder an diese verkauft werden. Dieses Dokument und die in ihm enthaltenen Informationen dürfen nicht in den USA verbreitet werden. Die Verbreitung und Veröffentlichung dieses Dokuments sowie das Angebot oder ein Verkauf der Anteile können auch in anderen Rechtsordnungen Beschränkungen unterworfen sein. Das Herkunftsland des Fonds ist Luxemburg.

Verkaufsunterlagen zu dem Fonds sind kostenlos bei der
und der Zahlstelle in der Schweiz

LOYS AG
Heiligengeiststr. 6-8
26121 Oldenburg

und bei der

LOYS Investment S.A.
1c, rue Gabriel Lippmann
5365 Munsbach

als auch beim

Schweizer Vertreter ACOLIN
Fund Services AG
Leutschenbachstrasse 50
8050 Zürich
www.acolin.ch

Frankfurter Bankgesellschaft (Schweiz) AG
Börsenstrasse 16
Postfach
CH-8022 Zürich

erhältlich.

Darüber hinaus können diese Unterlagen
kostenlos bei der Zahl- und Informationsstelle
in Deutschland,

Hauck & Aufhäuser Privatbankiers KGaA
Kaiserstraße 24
D-60311 Frankfurt am Main

angefordert werden.

Mitglied der:

